

МУНИЦИПАЛЬНОЕ ДОШКОЛЬНОЕ ОБРАЗОВАТЕЛЬНОЕ УЧРЕЖДЕНИЕ
«ДЕТСКИЙ САД №33 СОВЕТСКОГО РАЙОНА ВОЛГОГРАДА»

400002, Волгоград, ул. им. Янки Купалы, 62


dou33@volgadmin.ru

ПРИНЯТО

На заседании Педагогического Совета
Протокол № 3 от «28» 08 2023г.

УТВЕРЖДАЮ

Заведующий МОУ детского сада №33
Советского района Волгограда
И.В.Галушкина
«28» 08 2023г.
Приказ от 31.08.2023 № 93



**Рабочая программа
старшей группы №12
на 2023-2024 учебный год**

Воспитатели: Загороднева Е.Г.
Попкова Н.Р.

Содержание

1. Пояснительная записка.....	3
2. Учебный план	13
3. Режим организации образовательной деятельности.....	17
4. Комплексно-тематическое планирование на год.....	22
5. Деятельность участников образовательных отношений по реализации воспитательных событий в виде проек- тов.....	28
6. Система мониторинга освоения ООП МОУ детского сада № 33.....	30
7. Взаимодействие со специалистами детского сада.....	32
8. Описание программно-методического, материально-технического обеспечения для ре- ализации ООП, АООП	35
9. Список методической литературы.....	37
10. Приложение	
План воспитательной работы с детьми (приложение 1)	
Программа работы с родителями (приложение 2)	

I . Пояснительная записка.

Данная рабочая программа разработана в соответствии с основной образовательной программой МОУ «Детского сада № 33 Советского района Волгограда»

Программа составлена с учётом интеграции образовательных областей. Содержание Программы распределено по месяцам и неделям и представляет образовательную систему, рассчитанную на 2023-2024 учебный год. Основой для разработки рабочей Программы являются возрастные особенности развития детей 5-6 лет.

Программа направлена на всестороннее развитие детей дошкольного возраста, формирование духовных и общечеловеческих ценностей, а также способностей и компетенций. В ней комплексно представлены все основные содержательные линии воспитания и образования ребенка от 5 до 6 лет.

Цель:

Целями Программы являются разностороннее развитие детей дошкольного возраста с учетом их возрастных и индивидуальных особенностей, в том числе достижение детьми дошкольного возраста уровня развития, необходимого и достаточного для успешного освоения ими образовательных программ начального общего образования, на основе индивидуального подхода к детям дошкольного возраста и специфичных для детей дошкольного возраста видов деятельности на основе духовно-нравственных ценностей российского народа, исторических и национально-культурных традиций.

Задачи:

- 1) обеспечение единых для Российской Федерации содержания ДО и планируемых результатов освоения образовательной программы ДО;
- 2) охрана и укрепление физического и психического здоровья детей, в том числе их эмоционального благополучия;
- 3) приобщение детей (в соответствии с возрастными особенностями) к базовым ценностям российского народа – жизнь, достоинство, права и свободы человека, патриотизм, гражданственность, высокие нравственные идеалы, крепкая семья, созидательный труд, приоритет духовного над материальным, гуманизм, милосердие, справедливость, коллективизм, взаимопомощь и взаимоуважение, историческая память и преемственность поколений, единство народов России; создание условий для формирования ценностного отношения к окружающему миру, становления опыта действий и поступков на основе осмысления ценностей;
- 4) обеспечение равных возможностей для полноценного развития каждого ребёнка в период дошкольного детства независимо от места жительства, пола, нации, языка, социального статуса, психофизиологических и других особенностей (в том числе ограниченных возможностей здоровья), с учетом разнообразия образовательных потребностей и индивидуальных возможностей;

- 5) создание благоприятных условий развития детей в соответствии с их возрастными и индивидуальными особенностями и склонностями, развития способностей и творческого потенциала каждого ребёнка как субъекта отношений с самим собой, другими детьми, взрослыми и миром;
- 6) объединение обучения и воспитания в целостный образовательный процесс на основе духовно-нравственных и социокультурных ценностей и принятых в обществе правил и норм поведения в интересах человека, семьи, общества;
- 7) формирование общей культуры личности детей, в том числе ценностей здорового образа жизни, обеспечение развития физических, личностных, нравственных качеств и основ патриотизма, интеллектуальных и художественно-творческих способностей ребёнка, его инициативности, самостоятельности и ответственности, формирование предпосылок учебной деятельности;
- 8) формирование социокультурной среды, соответствующей возрастным, индивидуальным, психологическим и физиологическим особенностям детей;
- 9) обеспечение психолого-педагогической поддержки семьи и повышение компетентности родителей (законных представителей) в вопросах развития и образования, охраны и укрепления здоровья детей;
- 10) обеспечение преемственности целей, задач и содержания дошкольного общего и начального общего образования;
- 11) достижение детьми на этапе завершения ДО уровня развития, необходимого и достаточного для успешного освоения ими образовательных программ начального общего образования.

Особенности организации образовательной деятельности.

Образовательная деятельность в ДОО включает:

- образовательную деятельность, осуществляемую в процессе организации различных видов детской деятельности;
- образовательную деятельность, осуществляемую в ходе режимных процессов;
- самостоятельную деятельность детей;
- взаимодействие с семьями детей по реализации образовательной программы ДО.

Образовательная деятельность организуется как совместная деятельность педагога и детей, самостоятельная деятельность детей.

Педагог может выбрать один или несколько вариантов совместной деятельности:

- 1) совместная деятельность педагога с ребёнком, где, взаимодействуя с ребёнком, он выполняет функции педагога: обучает ребёнка чему-то новому;

- 2) совместная деятельность ребёнка с педагогом, при которой ребёнок и педагог – равноправные партнеры;
- 3) совместная деятельность группы детей под руководством педагога, который на правах участника деятельности на всех этапах её выполнения (от планирования до завершения) направляет совместную деятельность группы детей;
- 4) совместная деятельность детей со сверстниками без участия педагога, но по его заданию. Педагог в этой ситуации не является участником деятельности, но выступает в роли её организатора, ставящего задачу группе детей, тем самым, актуализируя лидерские ресурсы самих детей;
- 5) самостоятельная, спонтанно возникающая, совместная деятельность детей без всякого участия педагога. Это могут быть самостоятельные игры детей (сюжетно-ролевые, режиссерские, театрализованные, игры с правилами, музыкальные и другое), самостоятельная изобразительная деятельность по выбору детей, самостоятельная познавательно-исследовательская деятельность (опыты, эксперименты и другое).

Организуя различные виды деятельности, педагог учитывает опыт ребёнка, его субъектные проявления. Эту информацию педагог может получить в процессе наблюдения за деятельностью детей в ходе проведения педагогической диагностики. На основе полученных результатов организуются разные виды деятельности, соответствующие возрасту детей. В процессе их организации педагог создает условия для свободного выбора детьми деятельности, оборудования, участников совместной деятельности, принятия детьми решений, выражения своих чувств и мыслей, поддерживает детскую инициативу и самостоятельность, устанавливает правила взаимодействия детей. Педагог использует образовательный потенциал каждого вида деятельности для решения задач воспитания, обучения и развития детей.

Все виды деятельности взаимосвязаны между собой, часть из них органично включается в другие виды деятельности (например, коммуникативная, познавательно-исследовательская). Это обеспечивает возможность их интеграции в процессе образовательной деятельности.

В группе создана система форм организации разнообразной деятельности дошкольников. Среди них выделяются простые, составные и комплексные формы.

А) Простые формы построены на минимальном количестве методов и средств и посвящены, как правило, одной теме. К простым формам относятся:

- беседа,
- рассказ,
- эксперимент,
- наблюдение,
- дидактическая (или любая другая игра, возникающая по инициативе педагога)

Б) Составные формы состоят из простых форм, представленных в разнообразных сочетаниях. К составным формам относятся:

- игровые ситуации,

- игры-путешествия,
- творческие мастерские,
- детские лаборатории,
- творческие лаборатории,

В) Комплексные формы создаются как целенаправленная подборка (комплекса) простых и составных форм. К комплексным формам относятся:

- детско-родительские и иные проекты,
- тематические дни,
- тематические недели,
- тематические или образовательные циклы.

Игра в педагогическом процессе выполняет различные функции: обучающую, познавательную, развивающую, воспитательную, социокультурную, коммуникативную, развлекательную, диагностическую, психотерапевтическую и другие.

В образовательном процессе игра занимает особое место, выступая как форма организации жизни и деятельности детей, средство разностороннего развития личности; метод или прием обучения; средство саморазвития, самовоспитания, самообучения, саморегуляции. Отсутствие или недостаток игры в жизни ребёнка приводит к серьезным проблемам, прежде всего, в социальном развитии детей. Учитывая потенциал игры для разностороннего развития ребёнка и становления его личности, педагог максимально использует все варианты её применения в ДО. Образовательная деятельность, осуществляемая в утренний отрезок времени, может включать:

- игровые ситуации, индивидуальные игры и игры небольшими подгруппами (сюжетно-ролевые, режиссерские, дидактические, подвижные, музыкальные и другие);
- беседы с детьми по их интересам, развивающее общение педагога с детьми (в том числе в форме утреннего и вечернего круга), рассматривание картин, иллюстраций;
- практические, проблемные ситуации, упражнения (по освоению культурно-гигиенических навыков и культуры здоровья, правил и норм поведения и другие);
- наблюдения за объектами и явлениями природы, трудом взрослых;
- трудовые поручения и дежурства (сервировка стола к приему пищи, уход за комнатными растениями и другое);
- индивидуальную работу с детьми в соответствии с задачами разных образовательных областей;
- продуктивную деятельность детей по интересам детей (рисование, конструирование, лепка и другое);
- оздоровительные и закаливающие процедуры, здоровьесберегающие мероприятия, двигательную деятельность (подвижные игры, гимнастика и другое).

Согласно требованиям СанПиН 1.2.3685-21 в режиме дня предусмотрено время для проведения занятий. В старшей группе занятия могут проводиться с 8:00 утра, также возможно проводить занятия во второй половине дня, после дневного сна. Время отведенное для каждого занятия в старшей группе не более 25 минут с перерывом на физминутку.

Образовательная деятельность, осуществляемая во время прогулки, включает:

- наблюдения за объектами и явлениями природы, направленные на установление разнообразных связей и зависимостей в природе, воспитание отношения к ней;
- подвижные игры и спортивные упражнения, направленные на оптимизацию режима двигательной активности и укрепление здоровья детей;
- экспериментирование с объектами неживой природы;

- сюжетно-ролевые и конструктивные игры (с песком, со снегом, с природным материалом);
- элементарную трудовую деятельность детей на участке ДОО;
- свободное общение педагога с детьми, индивидуальную работу;
- проведение спортивных праздников (при необходимости).

Образовательная деятельность, осуществляемая во вторую половину дня, может включать:

- элементарную трудовую деятельность детей,
- проведение зрелищных мероприятий,
- игровые ситуации, индивидуальные игры и игры небольшими подгруппами,
- опыты и эксперименты, практико-ориентированные проекты, коллекционирование и другое;
- чтение художественной литературы, прослушивание аудиозаписей лучших образцов чтения, рассматривание иллюстраций, просмотр мультфильмов и так далее;
- слушание и исполнение музыкальных произведений, музыкально-ритмические движения, музыкальные игры и импровизации;
- индивидуальную работу по всем видам деятельности и образовательным областям;
- работу с родителями (законными представителями).

Для организации самостоятельной деятельности детей в старшей группе создаются различные центры активности.

- центр двигательной активности,
- центр безопасности,
- центр игры,
- центр конструирования,
- центр логики и математики,
- центр экспериментирования,
- центр познания и коммуникации детей,
- книжный уголок,
- центр театрализации и музицирования,
- центр уединения,
- центр творчества.

Во вторую половину дня педагог может организовывать культурные практики. К культурным практикам относят игровую, продуктивную, познавательно-исследовательскую, коммуникативную практики, чтение художественной литературы.

Культурные практики предоставляют ребёнку возможность проявить свою субъектность с разных сторон, что, в свою очередь, способствует становлению разных видов детских инициатив:

- в игровой практике ребёнок проявляет себя как творческий субъект (творческая инициатива);
- в продуктивной – созидающий и волевой субъект (инициатива целеполагания);
- в познавательно-исследовательской практике – как субъект исследования (познавательная инициатива);
- коммуникативной практике – как партнер по взаимодействию и собеседник (коммуникативная инициатива);
- чтение художественной литературы дополняет развивающие возможности других культурных практик детей дошкольного возраста (игровой, познавательно-исследовательской, продуктивной деятельности).

Возрастные и индивидуальные особенности контингента детей возрастной группы

Списочный состав группы – 31 человек.

Возраст группы: 5 – 6 лет.

В группе 11 девочек и 20 мальчиков.

Все воспитанники проживают в шаговой доступности к МОУ д/с №33 Советского района Волгограда.

Социально-эмоциональное развитие: Ребёнок 5-6 лет стремится познать себя и другого человека как представителя общества, постепенно начинает осознавать связи и зависимости в социальном поведении и взаимоотношениях людей. В 5-6 лет дошкольники совершают положительный нравственный выбор (преимущественно в воображаемом плане). Чаще начинают употреблять и более точный словарь для обозначения моральных понятий - вежливый, честный, заботливый и др.

В этом возрасте в поведении дошкольников формируется возможность саморегуляции, т. е. дети начинают предъявлять к себе те требования, которые раньше предъявлялись им взрослыми. Так они могут, не отвлекаясь на более интересные дела, доводить до конца малопривлекательную работу (убирать игрушки, наводить порядок в комнате и т. п.). Это становится возможным благодаря осознанию детьми общепринятых норм и правил поведения и обязательности их выполнения. Ребенок эмоционально переживает не только оценку его поведения другими, но и соблюдение им самим норм и правил, соответствие его поведения своим морально-нравственным представлениям. Однако соблюдение норм как правило, в этом возрасте возможно лишь во взаимодействии с теми, кто наиболее симпатичен, с друзьями.

В возрасте от 5 до 6 лет происходят изменения в представлениях ребёнка о себе; оценки и мнение товарищей становятся для них существенными. Повышается избирательность и устойчивость взаимоотношений с ровесниками. Свои предпочтения дети объясняют успешностью того или иного ребёнка в игре. Общение детей становится менее ситуативным. Они охотно рассказывают о том, что с ними произошло: где были, что видели и т. д. Дети внимательно слушают друг друга, эмоционально сопереживают рассказам друзей.

В 5-6 лет у ребёнка формируется система первичной половой идентичности по существенным признакам (женские и мужские качества, особенности проявления чувств, эмоций, специфика поведения, внешности, профессии). При обосновании выбора сверстников противоположного пола мальчики опираются на такие качества девочек, как красота, нежность, ласковость, а девочки - на такие, как сила, способность заступиться за другого.

Повышаются возможности безопасности жизнедеятельности ребёнка 5-6 лет. Это связано с ростом осознанности и произвольности поведения, преодолением эгоцентрической позиции (ребёнок становится способным встать на позицию другого).

Игровая деятельность: В игровом взаимодействии существенное место начинает занимать совместное обсуждение правил игры. Дети часто пытаются контролировать действия друг друга - указывают, как должен себя вести тот или иной персонаж. В случаях возникновения конфликтов во время игры дети объясняют партнёрам свои действия или критикуют их действия, ссылаясь на правила. При распределении детьми этого возраста ролей для игры можно иногда наблюдать и попытки совместного решения проблем. Вместе с тем согласование действий, распределение обязанностей у детей чаще всего возникает ещё по ходу самой игры.

Общая моторика: Более совершенной становится крупная моторика: ребёнок хорошо бежит на носках, прыгает через веревочку, попеременно на одной и другой ноге, катается на двухколесном велосипеде, на коньках. Появляются сложные движения: может пройти по неширокой скамейке и при этом даже перешагнуть через небольшое препятствие; умеет отбивать мяч о землю одной рукой несколько раз подряд. Активно формируется осанка детей, правильная манера держаться. Развиваются выносливость (способность достаточно длительное время заниматься физическими упражнениями) и силовые качества (способность применения ребёнком небольших усилий на протяжении достаточно длительного времени).

Ловкость и развитие мелкой моторики проявляются в более высокой степени самостоятельности ребёнка при самообслуживании: дети практически не нуждаются в помощи взрослого, когда одеваются и обуваются.

Психическое развитие: К 5 годам они обладают довольно большим запасом представлений об окружающем, которые получают благодаря своей активности, стремлению задавать вопросы и экспериментировать.

Представления об основных свойствах предметов углубляются: ребёнок хорошо знает основные цвета и имеет представления об оттенках (например, может показать два оттенка одного цвета: светло-красный и тёмно-красный); может рассказать, чем отличаются геометрические фигуры друг от друга; сопоставить между собой по величине большое количество предметов.

Ребёнок 5-6 лет умеет из неравенства делать равенство; раскладывает 10 предметов от самого большого к самому маленькому и наоборот; рисует в тетради в клетку геометрические фигуры; выделяет в предметах детали, похожие на эти фигуры; ориентируется на листе бумаги.

Освоение времени все ещё не совершенно: не точная ориентация во временах года, днях недели (хорошо усваиваются названия тех дней недели и месяцев года, с которыми связаны яркие события).

Внимание детей становится более устойчивым и произвольным. Они могут заниматься не очень привлекательным, но нужным делом в течение 20-25 мин вместе со взрослым. Ребёнок этого возраста уже способен действовать по правилу, которое задаётся взрослым (отобрать несколько фигур определённой формы и цвета, найти на картинке изображения предметов и заштриховать их определённым образом).

Объём памяти изменяется не существенно. Улучшается её устойчивость. При этом для запоминания дети уже могут использовать несложные приёмы и средства (в качестве подсказки могут выступать схемы, карточки или рисунки).

В 5-6 лет ведущее значение приобретает наглядно-образное мышление, которое позволяет ребёнку решать более сложные задачи с использованием обобщённых наглядных средств (схем, чертежей и пр.) . К наглядно-действенному мышлению дети прибегают в тех случаях, когда сложно без практических проб выявить необходимые связи. При этом пробы становятся планомерными и целенаправленными. Задания, которые можно решить без практических проб, ребёнок нередко может решать в уме.

Развивается прогностическая функция мышления, что позволяет ребёнку видеть перспективу событий, предвидеть близкие и отдалённые последствия собственных действий и поступков.

Речевое развитие: Для детей этого возраста становится нормой правильное произношение звуков. Сравнивая свою речь с речью взрослых, дошкольник может обнаружить собственные речевые недостатки.

Ребёнок шестого года жизни свободно использует средства интонационной выразительности: может читать стихи грустно, весело или торжественно, способен регулировать громкость голоса и темп речи в зависимости от ситуации (громко читать стихи на празднике или тихо делиться своими секретами и т. п.).

Дети начинают употреблять обобщающие слова, синонимы, антонимы, оттенки значений слов, многозначные слова. Словарь детей активно пополняется существительными, обозначающими названия профессий, социальных учреждений (библиотека, почта, универсам, спортивный клуб и т. д.); глаголами, обозначающими трудовые действия людей разных профессий, прилагательными и наречиями, отражающими качество действий, отношение людей к профессиональной деятельности. Использует в речи синонимы, антонимы; слова, обозначающие материалы, из которых сделаны предметы (бумажный, деревянный и т. д.).

Дети учатся самостоятельно строить игровые и деловые диалоги, осваивая правила речевого этикета, пользоваться прямой и косвенной речью; в описательном и повествовательном монологах способны передать состояние героя, его настроение, отношение к событию, используя эпитеты и сравнения.

Круг чтения ребёнка 5-6 лет пополняется произведениями разнообразной тематики, в том числе связанной с проблемами семьи, взаимоотношений со взрослыми, сверстниками, с историей страны. Ребенок способен удерживать в памяти большой объём информации, ему доступно чтение с продолжением. Практика анализа текстов, работа с иллюстрациями способствуют углублению читательского опыта, формированию читательских симпатий.

Ребенок к 6 годам свободно называет свое имя, фамилию, адрес, имена родителей и их профессии.

Музыкально-художественная и продуктивная деятельность: В процессе восприятия художественных произведений дети эмоционально откликаются на те произведения искусства, в которых переданы понятные им чувства и отношения, различные эмоциональные состояния людей, животных, борьба добра со злом.

При слушании музыки дети обнаруживают большую сосредоточенность и внимательность. Творческие проявления музыкальной деятельности становятся более осознанными и направленными (образ, средства выразительности продумываются и сознательно подбираются детьми).

В изобразительной деятельности дети также могут изобразить задуманное (замысел ведёт за собой изображение). Развитие мелкой моторики влияет на совершенствование техники изображения: дошкольники могут проводить узкие и широкие линии краской (концом кисти и плашмя), рисовать кольца, дуги, делать тройной мазок из одной точки, смешивать краску на палитре для получения светлых, тёмных и новых оттенков, разбеливать основной тон для получения более светлого оттенка, накладывать одну краску на другую. Дети с удовольствием обводят рисунки по контуру, заштриховывают фигуры.

Старшие дошкольники в состоянии лепить из целого куска глины (пластилина), моделируя форму кончиками пальцев, сглаживать места соединения, оттягивать детали пальцами от основной формы, украшать свои работы с помощью стеки и наленов, расписывать их.

Совершенствуются практические навыки работы с ножницами: дети могут вырезать круги из квадратов, овалы из прямоугольников, преобразовывать одни геометрические фигуры в другие: квадрат - в несколько треугольников, прямоугольник - в полоски, квадраты и маленькие прямоугольники; создавать из нарезанных фигур изображения разных предметов или декоративные композиции.

Дети конструируют по условиям, заданным взрослым, но уже готовы к самостоятельному творческому конструированию из разных материалов. Постепенно дети приобретают способность действовать по предварительному замыслу в конструировании и рисовании.

Трудовая деятельность: В старшем дошкольном возрасте (5-7 лет) активно развиваются планирование и самооценивание трудовой деятельности. Освоенные ранее виды детского труда выполняются качественно, быстро, осознанно. Становится возможным освоение детьми разных видов ручного труда.

Возраст 5-6 лет – это возраст овладения ребёнком активным **воображением**, которое начинает приобретать самостоятельность, отделяясь от практической деятельности и предвзята её. Образы воображения значительно полнее и точнее воспроизводят действительность. Ребёнок чётко начинает различать действительное и вымышленное. Действия воображения - создание и

воплощение замысла - начинают складываться первоначально в игре. Это проявляется в том, что прежде игры рождается её замысел и сюжет.

Основные направления работы с родителями

Познавательное направление.

Цель: направлено на ознакомление родителей с возрастными и психологическими особенностями детей дошкольного возраста, формирование у родителей практических навыков воспитания детей.

Это направление включает:

- общие, групповые собрания;
- консультации и индивидуальные беседы;
- выставки детских работ, поделок, изготовленные вместе с родителями- участие родителей в подготовке и проведении праздников, развлечений, досугов.
- открытые занятия.
- совместное создание предметно-развивающей среды;
- утренние приветствия;
- семейные проекты.

Информационно-аналитическое направление.

Цель: направлено на выявление интересов, потребностей, запросов родителей, уровня их педагогической грамотности, установление эмоционального контакта между педагогами, родителями и детьми.

По данному направлению проводится:

- анкетирование;
- тестирование.

Из анализа сведений о семьях детей видно, что воспитанники ДООУ из семей различного социального статуса, имеющие разный уровень образования. Данные сведения использовались при планировании организационно-педагогической работы с родителями для привлечения родителей к оказанию помощи учреждению, для определения перспектив развития детского сада.

Наглядно-информационное направление.

Цель: даёт возможность донести до родителей любую информацию в доступной форме, напомнить тактично о родительских обязанностях и ответственности. Детский сад начинается с раздевалки, очень важно, чтобы она была уютная и красивая, поэтому наши родительские уголки яркие, привлекательные.

Данное направление включает:

- родительский уголок: (помещается на стенде практический материал, дающий понять, чем занимается ребёнок в детском саду, конкретные игры, советы, задания)

- нормативные документы;
- объявления и рекламы;
- продуктивная деятельность детей (рисунки, поделки);
- папка-передвижка.
- эмоциональный уголок: «Здравствуйте, я пришёл».
- фотовыставки;
- выпуск газет.

Досуговое направление:

Цель: призвано устанавливать теплые доверительные отношения, эмоциональный контакт между педагогами и родителями, между родителями и детьми.

Это направление самое привлекательное, востребованное, полезное, но и самое трудное. Это объясняется тем, что любое совместное мероприятие позволяет родителям увидеть изнутри проблемы своего ребёнка, сравнить его с другими детьми, увидеть трудности во взаимоотношениях, посмотреть, как делают это другие, т. е. приобрести опыт взаимодействия не только со своим ребёнком, но и с родительской общественностью в целом. Праздники проводятся не для родителей, а с привлечением родителей, чтобы они знали, сколько хлопот и труда надо вложить при подготовке любого торжества.

По данному направлению организуются:

- праздники;
- развлечения;
- знакомство с профессиями родителей;
- празднование дней рождения;
- выставка семейной коллекции
- акции.
- дни добрых дел.

2. Учебный план старшей группы на 2023– 2024 учебный год

При организации образовательного процесса применяется комплексно-тематический подход. Он подразумевает объединение комплекса различных видов специфических детских деятельностей вокруг единой темы. В качестве тем выступают организующие моменты, тематические недели, события, реализация проектов, сезонные явления в природе, праздники, традиции. При этом, реализация комплексно-тематического принципа тесно взаимосвязана с интеграцией образовательных областей и с интеграцией детских деятельностей.

В течение каждой тематической недели педагог проектирует и организует свою деятельность по четырем блокам:

I блок. Образовательная деятельность по реализации содержания образовательных областей в процессе специально организованных занятий.

«Познавательное развитие», «Ребенок и мир природы» (в интеграции с образовательными областями «Социально-коммуникативное развитие» и «Речевое развитие», а также

«Художественно-эстетическое развитие»), «Ребенок и социальный мир» (в интеграции с образовательными областями «Социально-коммуникативное развитие» и «Речевое развитие», а также «Художественно-эстетическое развитие»), «Развитие элементарных математических представлений» (в интеграции с образовательными областями «Речевое развитие» и «Социально-коммуникативное развитие»), «Конструирование: техническое конструирование из строительного материала, деталей конструкторов, крупногабаритных модулей» (в интеграции с образовательными областями «Речевое развитие», «Социально-коммуникативное развитие» и «Художественно-эстетическое развитие»). Для реализации образовательной области «Речевое развитие» предлагаются занятия по направлениям:

«Развитие речи»,

«Воспитание любви и интереса к художественному слову».

Для реализации образовательной области «Художественно-эстетическое развитие» предлагаются занятия по направлениям: «Музыка», «Рисование», «Лепка», «Аппликация», «Конструирование (творческое конструирование из природного и бросового материалов, из бумаги)».

Для реализации образовательной области «Физическое развитие» в ДОО проводятся занятия по физкультуре, физкультурные праздники, досуги, соревнования, в занятия по реализации иных образовательных областей включаются динамические паузы.

II блок. Образовательная деятельность по реализации содержания образовательных областей вне занятий, в разных формах совместной деятельности педагога и детей. Среди различных форм совместной деятельности взрослых и детей мы используем игру (сюжетную, дидактическую, с правилами), ситуацию (решение ситуативных задач), проектную деятельность, мастерскую, коллекционирование, чтение педагогом и восприятие детьми художественной и познавательной литературы, экспериментирование и исследование, беседы, викторины и конкурсы, наблюдения, экскурсии, работу в книжном уголке.

III блок. Самостоятельная деятельность детей в режиме дня.

IV блок. Взаимодействие с семьями детей – образовательная деятельность по реализации содержания образовательных областей в процессе сотрудничества дошкольной организации с семьей.

С темой недели связана специально организованная детская деятельность – коммуникативная, игровая, продуктивная, трудовая, музыкальная, поисково-экспериментальная, конструктивная, восприятие художественной литературы, двигательная активность.

Взаимодействие и сотрудничество педагогов с семьями детей по реализации Программы (IV блок) осуществляется посредством кратких рекомендаций для родителей, советов по организации домашних занятий, наблюдений в природе, домашнего чтения детям.

В Учебном плане мы представляем названия тематических недель для всех возрастных групп детского сада и тематических образовательных проектов для групп старшего дошкольного возраста (старшая и подготовительная к школе группы).

Неделя Месяц	1-ая неделя	2-ая неделя	3-я неделя	4-ая неделя	5-я неделя
Сентябрь	ТОП ¹ «Безопасность дорожного движения» ТН «Грибы»	ТН «Золотая осень» ТН «Охрана природы: Красная книга»	ТН «Деревья» ТН «Дикие животные средней полосы России»	ТН «Природные сообщения: лес» ТН «Продукты питания: разнообразие продуктов»	ТН «Природные сообщения: луг»
Октябрь	ТН «Рукотворный мир»				
Ноябрь	«Из истории одежды, обуви, головных уборов»	«Из истории домов и зданий»	«Из истории мебели»	«Из истории посуды и столовых приборов»	ТОП «Времена года: Зима»
Декабрь	ТОП «Явления природы. Части суток»	ТН «Народные праздники на Руси. Русский фольклор»	ТН «Продукты питания: праздничные блюда»	ТОП «Общий праздник – Новый год!»	
Январь		ТОП «Зимние игры и забавы»	ТН «Мы живем в России»	ТН «Мой родной край»	ТН «Явления общественной жизни: Праздники»
Февраль	ТН «Телевидение»	ТН «Детям об огне и по-жаре»	ТН «День защитника Отечества»	ТОП «Народные праздники. Масленица»	
Март	ТОП «Мамы всякие нужны. Мамы разные важны»	ТН «Что нам стоит дом построить»	ТН «Рукотворный мир: Транспорт»		
Апрель	ТН «Ранняя весна»	ТН «Покорение космоса»	«Наземный транспорт»	«Водный транспорт»	«Воздушный транспорт»
Май	ТН «Цветущая весна»	ТН «День Победы»	ТН «Вода»	ТОП «Инструменты и материалы»	ТН «Перелетные птицы»
			ТН «Травы»	ТН «Насекомые»	

¹ТОП – тематический образовательный проект; ТН – тематическая неделя

Календарный учебный график является локальным нормативным документом, регламентирующим общие требования к организации образовательного процесса в 2023-2024 учебном году в МОУ детском саду № 33.

Календарный учебный график разработан в соответствии со следующими нормативными документами:

- Уставом МОУ.

Календарный учебный график учитывает в полном объеме возрастные психофизические особенности воспитанников и отвечает требованиям охраны их жизни и здоровья. Содержание календарного учебного графика включает в себя следующие сведения:

- режим работы ДООУ;
- продолжительность учебного года;
- количество недель в учебном году;
- сроки проведения мониторинга;
- формы организации образовательного процесса в течение недели с учетом максимальной допустимой нагрузки в организованных формах обучения.

Продолжительность учебного года составляет 36 недель (1 и 2 полугодия) без учета каникулярного времени.

Продолжительность занятий в старшей группе составляет – 25 минут

1. Режим работы учреждения		
Продолжительность учебной недели	5 дней (с понедельника по пятницу)	
Время работы возрастных групп	с 7.00 до 19.00 часов	
Нерабочие дни	Суббота, воскресенье и праздничные дни	
2. Мероприятия, проводимые в рамках образовательного процесса		
3. Мониторинг достижения детьми планируемых результатов освоения основной общеобразовательной программы дошкольного образования:		
Наименование	Сроки	Количество дней
Педагогическая диагностика, первичный мониторинг	Первая половина сентября	2 недели
Итоговый мониторинг	Вторая половина мая	2 недели

Формы организации образовательного процесса в течение недели.

Формы организации обр. процесса	Образовательная область, направление	Количество	День недели				
			Понедельник	Вторник	Среда	Четверг	Пятница
Занятие (на любом занятии решаются задачи социально-коммуникативного развития детей)	Познавательное развитие (РЭМП, ознакомление с окружающим миром (ОМ), конструирование (К))	4	ОМ		РЭМП	ОМ	К
	Речевое развитие (развитие речи (РР), подготовка к обучению грамоте (Г), восприятие художественной литературы и фольклора (ХЛ))	3		РР	Г	РР / ХЛ	

	Художественно-эстетическое развитие (рисование (Р), лепка (Л), аппликация (А), художественный труд (ХТ), музыка (М))	5	Р	М	Л/ ХТ	М	А
	Физическое развитие (физкультура (Ф), плавание (П))	3	Ф		Ф		Ф
	Беседа, загадка, разговор		+	+	+	+	+
	Мастерская			+		+	
	Коллекционирование		+			+	
	Чтение художественной и познавательной литературы		+	+	+	+	+
	Реализация проектов						+
	Экспериментирование и наблюдение			+			+
	Игра		+	+	+	+	+
	Конкурсы, викторины, досуги				+		+
	Решение ситуативных задач		+		+		
	Работа в книжном уголке		+	+	+	+	+
	Другие формы:						

Общее количество занятий в неделю в группах общеразвивающей направленности 15, по 3 занятия в день. В среду возможно проведение 4 занятий, одно из которых связано с двигательной активностью (физкультура на прогулке). Большинство занятий проводятся в первую половину дня, после дневного сна могут организовываться занятия по художественно-эстетической направленности, связанные с продуктивными видами деятельности. Длительность занятий – до 25 минут

3.Режим организации образовательной деятельности

Реализация основной общеобразовательной программы осуществляется в соответствии с нормативными требованиями: Постановлением главного государственного санитарного врача РФ от 28 сентября 2020г. № 28 «Об утверждении СанПиН 2.4.1.3648-20 «Санитарно-эпидемиологические требования к организациям воспитания и обучения, отдыха и оздоровления детей и молодежи» (далее СанПиН).

Длительность пребывания детей в МОУ определяется возможностью организовать прием пищи и дневной сон: 12-ти часовое пребывание с организацией дневного сна и приема пищи с интервалом 3 - 4 часа в зависимости от возраста детей.

При реализации программы педагоги организуют разные формы деятельности детей, как на территории дошкольной организации, так и в её помещении.

В дошкольной организации в группе предусмотрены отдельные туалетные кабины для мальчиков и девочек.

В группе организуется соответствующий возрастным особенностям режим дня.

Ежедневный утренний прием детей проводят воспитатели, которые опрашивают родителей о состоянии здоровья детей.

Распорядок дня включает:

Прием пищи определяется режимом дня.

Ежедневная прогулка детей, её продолжительность составляет не менее 4 - 4,5 часа. Прогулку организуют 2 раза в день: в первую половину - до обеда и во вторую половину

дня - после дневного сна или перед уходом детей домой. При температуре воздуха ниже минус 15 °С и скорости ветра более 7 м/с продолжительность прогулки сокращается. Прогулка не проводится при температуре воздуха ниже минус 20 °С и скорости ветра более 15 м/с. Во время прогулки с детьми проводятся игры и физические упражнения. Подвижные игры проводят в конце прогулки перед возвращением детей в помещения ДО.

Дневной сон. Общая продолжительность суточного сна для детей дошкольного возраста 12 - 12,5 часа, из которых 2,0 - 2,5 отводится дневному сну. Перед сном не проводятся подвижные эмоциональные игры.

Самостоятельная деятельность детей. (игры, подготовка к образовательной деятельности, личная гигиена) занимает в режиме дня не менее 3 - 4 часов.

Организованная образовательная деятельность. Максимально допустимый объем недельной образовательной нагрузки, включая реализацию дополнительных образовательных программ, для детей дошкольного возраста составляет:

- в старшей группе (дети шестого года жизни) - 6 часов 15 минут,

Продолжительность занятия составляет:

- для детей 6-го года жизни - не более 25 минут,

Максимально допустимый объем образовательной нагрузки в первой половине дня в старшей 45 минут и 1,5 часа соответственно. В середине времени, отведенного на занятие, проводят физкультминутку.

Перерывы между занятиями - не менее 10 минут.

Занятия с детьми старшего дошкольного возраста может осуществляться во второй половине дня после дневного сна, но не чаще 2 - 3 раз в неделю. Ее продолжительность составляет не более 25 - 30 минут в день. В середине занятий статического характера проводят физкультминутку.

Занятия по физическому развитию детей в возрасте от 2 до 7 лет организуют не менее 3 раз в неделю. Их длительность зависит от возраста детей и составляет:

- в старшей группе - 25 мин.,

Один раз в неделю для детей 5 - 7 лет круглогодично организуют занятие по физическому развитию детей на открытом воздухе. Его проводят только при отсутствии у детей медицинских противопоказаний и наличии у детей спортивной одежды, соответствующей погодным условиям.

В теплое время года при благоприятных метеорологических условиях занятия по физическому развитию организуют на открытом воздухе.

Занятия по дополнительному образованию (кружки, секции и т.п.) для детей дошкольного возраста недопустимо проводить за счет времени, отведенного на прогулку и дневной сон. Их проводят:

- для детей 6-го года жизни - не чаще 1 раза в день продолжительностью не более 25 минут;

Занятия физкультурно-оздоровительного и эстетического цикла занимают не менее 50% общего времени, отведенного на занятия.

Домашние задания воспитанникам дошкольных образовательных организаций не задают.

Летний оздоровительный период: в летний период занятия не проводятся. Проводятся спортивные и подвижные игры, спортивные праздники, экскурсии и другие, а также увеличивается продолжительность прогулок.

Общественно полезный труд детей старшей группы. Он проводится в форме самообслуживания, элементарного хозяйственно-бытового труда и труда на природе (сервировка

столов, помощь в подготовке к занятиям). Его продолжительность не превышает 20 минут в день.

Разные формы двигательной активности: утренняя гимнастика, занятия физической культурой в помещении и на воздухе, физкультурные минутки, подвижные игры, спортивные упражнения, ритмическая гимнастика и др.

Рациональный двигательный режим, физические упражнения и закаливающие мероприятия осуществляются с учетом состояния здоровья, возрастно-половых возможностей детей и сезона года. Для реализации двигательной активности детей используется оборудование и инвентарь физкультурного зала и спортивных площадок в соответствии с возрастом и ростом ребенка.

Закаливание детей, оно включает систему мероприятий:

- элементы закаливания в повседневной жизни: умывание прохладной водой, правильно организованная прогулка, физические упражнения, проводимые в легкой спортивной одежде в помещении и на открытом воздухе; - специальные мероприятия: водные, воздушные и солнечные.

Для закаливания детей основные природные факторы (солнце, воздух и вода) используют дифференцированно в зависимости от возраста детей, состояния их здоровья, с учетом подготовленности персонала и материальной базы МОУ, со строгим соблюдением методических рекомендаций.

Закаливающие мероприятия меняют по силе и длительности в зависимости от сезона года, температуры воздуха в групповых помещениях, эпидемиологической обстановки.

Оздоровительная работа с детьми в летний период является составной частью системы профилактических мероприятий.

Для достижения оздоровительного эффекта в летний период в режиме дня предусмотрено максимальное пребывание детей на открытом воздухе, соответствующая возрасту продолжительность сна и других видов отдыха.

Для достижения достаточного объема двигательной активности детей используются все организованные формы занятий физическими упражнениями с широким включением подвижных игр, спортивных упражнений с элементами соревнований, а также пешеходные прогулки, экскурсии, прогулки по маршруту (простейший туризм).

Работа по физическому развитию проводится с учетом состояния здоровья детей при регулярном контроле со стороны медицинских работников.

В соответствии с требованиями СанПиН режим дня скорректирован с учётом тёплого и холодного периода.

Деятельность взрослых и детей по реализации и освоению Программы организуется в режиме дня в двух основных моделях — совместной деятельности взрослого и детей и самостоятельной деятельности детей.

Решение образовательных задач в рамках первой модели — совместной деятельности взрослого и детей — осуществляется как в виде занятий (не сопряжённой с одновременным выполнением педагогами функций по присмотру и уходу за детьми), так и в виде образовательной деятельности, осуществляемой в ходе режимных моментов. Образовательная деятельность реализуется через организацию различных видов детской деятельности.

**Режим дня воспитанников
Старшей группы (5-6 лет)**

- 7:00–8.00 Прием детей
 8.00–8.10 Утренняя гимнастика
 8.10-8.25 Трудовые поручения
 8.25–8.50 Подготовка к завтраку/завтрак
 8.50–9.00 Самостоятельная деятельность
 9.00–10.30 Занятия /
 Чтение художественной литературы/
 Самостоятельная деятельность
 10.30–11.00 Второй завтрак
 11.00–12.20 Подготовка к прогулке/прогулка
 12.20–13.00 Подготовка к обеду/обед
 13.00–15.00 Сон
 15.00–15.25 Подъем/ физкультурно-оздоровительные процедуры
 15.30–15.50 Уплотненный полдник
 15.50–16.20 Самостоятельная деятельность
 16.20-16.35 Чтение художественной литературы
 16.35–17.50 Прогулка
 17.50–18.40 Возвращение с прогулки/ игры
 18.40–19.00 Игры / уход детей домой

**Расписание занятий
на 2023-2024 учебный год в старшей группе № 12**

Понедельник	Вторник	Среда	Четверг	Пятница
9.00-9.25 Познавательное развитие (Окружающий мир)	9.00-9.25 Речевое развитие (развитие речи)	9.00-9.25 Познавательное развитие (РЭМП)	9.00-9.25 Познавательное развитие (Окружающий мир)	9.00-9.25 Познавательное развитие (конструирование)
9.35-10.00 Художественно – эстетическое развитие (Рисование)		9.35-10.00 Речевое развитие (подготовка к обучению грамоте)	9.35-10.00 Речевое развитие (восприятие художественной литературы и фольклора)	9.35-10.00 Художественно – эстетическое развитие (аппликация)

10.15-10.40 Физическое развитие	10.15-10.40 Худо- жественно – эсте- тическое развитие (музыка)	10.10-10.35 Художественно – эстетическое раз- витие (лепка/худо- жественный труд)	10.10-10.35 Художественно – эстетическое раз- витие (музыка)	10.15-10.40 Физиче- ское разви- тие
	11.00-11.25 Физическое разви- тие (улица)			

Режим двигательной активности группы № 12

Двигательный режим	Алгоритм проведения	Длительность	Примечание
Утренняя гимнастика	ежедневно	6-8 мин	Кол-во ОРУ: 3-4 (повторы 4-5 раз) Комплекс составляется на 2 недели. Формы проведения занятий: традицион- ные, игровое, сюжетно-игровое
Музыкальное занятие	2 раза в не- делю	25 мин	
Физкультурное заня- тие	3 раза в не- делю (третье игровое на прогулке)	25 мин вводная ч.- 2- мин основн. ч.-16- 17 м. закл-я ч.- 1-2 мин.	Кол-во ОРУ: 4-5 (повторы 4-5 раз), Кол-во О.Д.: 2-3 (одно новое), Формы проведения занятий: традицион- ные, игровое, по единому игровому сю- жету
Физкультминутка	по необходи- мости	1,5-3 мин	Комплекс состоит из 3-5 упражнений Комплексы подбираются с учетом ха- рактера предшествующих занятий.
Подвижные игры на прогулке, в режимные моменты	ежедневно	10 -15 мин	2-3 игры разной подвижности
Целевые прогулки по территории и вне тер- ритории д/с	1 раз в неделю	15 мин	По плану воспитательно-образователь- ной работы
Развитие движений на прогулке и в режимные моменты	ежедневно	10-15 мин	по результатам физкультурных заня- тий, по группам здоровья
Физкультурный досуг	1 раз в месяц	25 мин.	2я неделя месяца
Гимнастика после сна	ежедневно	10 мин	После сна
Дыхательная гимна- стика	ежедневно	5-10 мин	Используется при проведении утренней и бодрящей гимнастики по- сле сна, физкультурных заня- тий, в индивидуальной ра- боте с детьми.
Инд. раб.с детьми по развитию движений	ежедневно	5-10 мин	Утром и вечером, на прогулке
Самостоятельная дея- тельность детей		5-10 мин.	Вместо вечерней прогулки

Динамическая пауза	По необходимости	5-10 мин	Вместо вечерней прогулки
Игры с движениями и словами	ежедневно	5-10 мин	Утром и вечером перед проведением режимных моментов, на прогулке

4. Комплексно-тематическое планирование

Тематический принцип построения образовательного процесса учитывает специфику дошкольного учреждения, региональные компоненты, государственные праздничные даты. Одной теме уделяется одна или две недели. Тема отражена в подборе материалов, находящихся в группе и центрах (уголках) развития.

Период	Тема	Цели и задачи тематической недели	Итоговые мероприятия
1 неделя сентября	«Безопасность дорожного движения»	Развивать познавательную мотивацию, интерес к книгам. Формировать дружеские, доброжелательные отношения между детьми. Продолжать знакомить с детским садом как ближайшим социальным окружением, расширять представления о профессиях сотрудников детского сада. Продолжать изучение ПДД	Тематическое развлечение «День Знаний!» Педагогический мониторинг «Я и ПДД» - викторина для детей Интегрированное спортивное мероприятие в рамках недели профилактики ДДТТ «Знатоки правил дорожного движения»
2 неделя сентября	«Золотая осень»	Расширять знания детей об осени. Закреплять знания о правилах безопасного поведения в природе. Формировать обобщенные представления об осени как времени года, приспособленности растений и животных к изменениям в природе, явлениях природы. Дать первичные представления об экосистемах, природных зонах. Расширять представления о неживой природе.	Спортивное развлечение на свежем воздухе Конкурс детских рисунков «Краски осени»
3 неделя сентября	«Деревья»	Расширять и уточнять представления детей о природе - о деревьях. Знакомить со способами их вегетативного размножения (черенками). Продолжать учить детей устанавливать причинно-следственные связи между природными явлениями (если исчезнут насекомые – опылители растений, то растения не дадут семян и др.). Закрепить знаний об условиях, необходимых для роста растений (земля, вода, свет, тепло). Объяснить, что летом наиболее благоприятные условия роста растений: растут, цветут, плодоносят. Воспитывать бережное отношение к растениям; культуру поведения на природе.	Беседы, просмотр презентаций, викторина, отгадывание загадок, разучивание стихов, чтение художественной литературы, дидактические игры, сюжетно-ролевые игры

4 неделя сентября	«Природные сообщества: лес»	Учить детей определять и называть отличительные особенности леса. Расширять представление детей о лесе как природном сообществе; о разнообразии животных и растений леса; особенностях их внешнего вида и поведения. Знакомить с особенностями жизни леса осенью. Обогащать словарь названиями обитателей леса.	Акция «праздничная открытка» «Нашим воспитателям – спасибо!» Акция «Берегите лес»
1 неделя октября	«Грибы»	Формировать бережное отношение к природе; продолжать знакомить с особенностями внешнего вида грибов и месте их произрастания; учить быть осторожными с неизвестными объектами; воспитывать любовь к природе и бережное отношение к дарам осени; закреплять знания детей о дарах леса, грибах и ягодах произрастающих в нашем лесу; продолжать знакомить с природой родного края; развивать воображение, логическое мышление, интерес, любознательность.	Презентация «Грибы съедобные и несъедобные» Акция «Ты не один»
2 неделя октября	«Охрана природы: Красная книга»	Знакомить детей с красной книгой региона. Формировать представления об охраняемых животных и растениях родного края. Мотивировать к обсуждению проблем взаимоотношений человека и природы на примерах ближайшего окружения.	Д/и «Дикие и домашние животные» И.р. с Соней А., Викой - д/и «Четвертый лишний»
3 неделя октября	«Дикие животные Средней полосы России»	Закреплять и пополнять знания о диких животных средней полосы России; - Учить находить необходимые знания в книгах; - Объяснить, что всё в природе взаимосвязано, в ней нет «лишних» или «вредных» животных, представителей живой или неживой природы; - Развивать и поощрять в детях познавательную активность, интерес к познанию нового; - Развивать логическое мышление, умение делать умозаключения; - Развивать умение строить высказывания типа рассуждений.	Дидактическая игра «Мама и её детёныш»
4 неделя октября	«Продукты питания: разнообразие продуктов»	Конкретизировать и уточнить представления детей о свойствах, назначении и происхождении сахара Знакомить с производством некоторых продуктов, содержащих сахар; помогать устанавливать взаимосвязи между свойствами сахара и продуктов питания, содержащих сахар. Формировать первоначальные представления о правильном питании. Развивать умение обобщать, анализировать, делать выводы, сопоставлять результаты.	Выставка детского творчества, изготовление поделок из овощей

«По странам и континентам»

1 неделя ноября	<p>«Из истории одежды, обуви, головных уборов»</p> <p><i>4 ноября – день народного единства</i></p>	<p>Формировать у детей первоначальные представления об истории народного костюма;</p> <p>знакомить с разнообразием предметов одежды, обуви, головных уборов, с их названиями и материалами. Из которых они изготовлены;</p> <p>Активизировать правильное применение обобщающих понятий, новых слов.</p>	Выставка работ из пластика.
2 неделя ноября	«Из истории домов и зданий»	Формировать у детей первоначальные представления об истории жилища. Познакомить детей с разнообразием домов и зданий, с названиями частей зданий и материалов, из которых они построены.	Создание макета «Многоэтажный дом»
3 неделя ноября	«Из истории мебели»	Формировать у детей первоначальные представления об истории мебели и внутреннего устройства дома. Знакомить с разнообразием предметов мебели, их названиями и материалами, из которых они сделаны. В процессе выполнения дидактических заданий учить применять сформированные представления.	Игры на воздухе.
4 неделя ноября	«Из истории посуды и столовых приборов»	Обогащать представления детей об истории посуды и некоторых кухонных приборов, Познакомить с разнообразием предметов посуды, с материалами, из которых они сделаны. Формировать умение выделять кухонную посуду и бытовые приборы из группы предметов; поддерживать познавательный интерес и любознательность.	Презентация «Столовые приборы»
1 неделя декабря	«Явления природы: части суток»	Конкретизировать представления о причинах смены дня и ночи. Познакомить детей с моделью Земли-глобусом. Формировать навыки познавательно-исследовательской деятельности; умение формулировать предположения и самостоятельно проводить простые исследования.	Заучивание стихов, загадывание загадок
2 неделя декабря	«Народные праздники на Руси. Русский фольклор»	Формировать правильное представление о нашей Родине, наших предках. Изучать культуру наших дедов. Знакомство с фольклором, как с видом народной самодеятельности.	Игры на воздухе. Зимнее развлечение на свежем воздухе
3 неделя декабря	«Продукты питания: праздничные блюда»	Уточнять представления детей о продуктах питания и блюдах, которые готовят из разных продуктов. В процессе выполнения игровых задач учить дифференцировать и применять знания о мясных, овощных и фруктовых блюдах, холодных и горячих закусках, салатах, десертах и напитках. Стимулировать к обсуждению особенностей	Презентация «Праздничный стол»




		сервировки праздничного стола, украшения блюд к Новому году.	
4 неделя декабря	«Общий праздник – Новый год!»	Продолжать приобщать детей к праздничной культуре. Продолжать знакомить детей с традициями празднования Нового года в России и различных странах. Привлекать детей к активному разнообразному участию в подготовке к празднику и его проведении. Развивать эмоционально положительное отношение к предстоящему празднику, желание активно участвовать в его подготовке. Вызвать чувство радости от приближения новогоднего праздника.	Выставка детского творчества. Новогодний утренник.
1 неделя января	«Зимние игры и забавы»	Закрепить в сознании детей признаки зимы, сезонные изменения в природе, поддерживать интерес к явлениям живой и неживой природы, развивать интерес и навыки к экспериментированию.	Зимнее развлечение на свежем воздухе
2 неделя января	«Мы живем в России»	Расширять представления детей о том, что они живут в России, где имеется свой флаг, герб, гимн, столица, президент. Воспитывать интерес к малой родине: напомнить детям название города, в котором они живут; побуждать рассказывать о том, где они гуляли в выходные дни.	Рисунки: «Фотогазета «Я живу в России».
3 неделя января	«Мой родной край»	Формировать первичные представления о родном крае. Дать примерные представления малой Родины. Просмотр карты Волгоградской области.	Установка стенда «Мой родной Край»
1 неделя февраля	«Телевидение»	Дети познакомятся с телевидением как средством связи, узнают о некоторых профессиях взрослых, работающих в этой сфере; поговорят можно ли смотреть по телевизору все передачи подряд.	Анкетирование родителей на тему: «Безопасное ТВ» Праздник «81 год победы в Сталинградской битве»
2 неделя февраля	«Детям об огне и пожаре»	Формирование у детей основ пожарной безопасности, навыков осознанного, безопасного поведения, создание условий для усвоения и закрепления знаний детей о правилах пожарной безопасности в ДОУ.	Спортивные эстафеты «Пожарный щит»
3 неделя февраля	«День защитника Отечества»	Продолжать расширять представления детей о Российской армии. Рассказывать о трудной, но почетной обязанности защищать Родину. Воспитывать в духе патриотизма, любви к Родине. Знакомить с разными родами войск, боевой техникой. Расширять гендерные представления, формировать в мальчиках стремление быть сильными, смелыми, стать защитниками Родины.	Спортивное развлечение «День защитника Отечества» Утренник

4 неделя февраля	«Народные праздники на Руси – Масленица»	Продолжать знакомить детей с народными традициями и обычаями праздника Масленица: её значения, символах, традициях. Продолжать формировать интерес к русским народным играм; желание играть в них, соблюдая правила и используя заклички. Воспитывать уважительное отношение к традициям русского народа, чувство патриотизма, основанного на русских традициях.	Развлечения «Масленицу встречаем, блины выпекаем!»
1 неделя марта	«Мамы всякие нужны. Мамы всякие важны» 8 марта – международный женский день	Организовать все виды детской деятельности вокруг темы семьи любви к маме, бабушке. Воспитывать уважение к воспитателям. Расширять представления, воспитывать в мальчишках представление о том, что мужчины должны внимательно и уважительно относиться к женщинам. Воспитывать бережное и чуткое отношение к самым близким людям, потребность радовать близких добрыми делами.	Изготовление подарков мамам, бабушкам, воспитателям. Мероприятие «Мамин праздник»
2 неделя марта	«Что нам стоит дом построить»	Познакомить детей с трудом строителей, показать результат их труда. - Расширять представления детей о строительстве домов. - Дать знания о том, что для облегчения труда людей используется строительная техника. - Закрепить знания детей о назначении инструментов. - Закрепить знания детей о профессиях в строительстве.	Выставка работ из пластилина.
3 неделя марта	«Наземный транспорт»	Формировать у детей первоначальные представления о истории транспорта. Знакомить с разнообразием транспортных средств, с их названиями и материалами, из которых они изготовлены, практиковать в выборе транспортных средств с учетом игровой задачи.	Творческие мастерские.
4 неделя марта	«Водный транспорт»	Продолжать формировать представления детей о разновидностях и многообразии транспорта. Показать в картинках, все виды водного транспорта.	Конкурс творческих работ Конкурс рисунков
1 неделя апреля	«Ранняя весна» 1 апреля – День птиц, день смеха	Продолжать знакомить детей с праздником «Днём Земли», закрепить понимание того, что природа – наш общий дом, сформировать представление о взаимодействии живой и неживой природы. Воспитывать бережное отношение природе.	Беседа, просмотр презентаций, викторина, отгадывание загадок, разучивание стихов, чтение художественной литературы, дид. игры, сюжетно-ролевые игры, подвижные игры.

		Обогащать духовный мир детей через обращение к героическому прошлому нашей страны.	
3 неделя мая	«Травы»	Закреплять знания детей о цветах и травах, как представителей флоры Земли, их красоте и пользе. Дать представления о пользе лекарственных трав и цветах. Продолжать формировать знания детей о сезонных изменениях в живой и неживой природе.	Свободная деятельность в центрах творчества: Рисование фломастерами в раскрасках на свободную тему.
4 неделя мая	«Насекомые»	Закрепить знания детей о насекомых, их разнообразии, отличительных признаках, питании, передвижении, развить фразовую речь, активизировать словарь	Родительское собрание совместно с детьми «Итоги усвоения детьми программы старшей группы» Педагогическая диагностика

5. Деятельность участников образовательных отношений по реализации воспитательных событий в виде проектов.

Воспитательное событие	Задачи воспитания	Мероприятия для детей	Мероприятия для родителей	Мероприятия для педагогов
День матери (26 ноября)	Закрепить и обогатить знания детей о празднике День Матери; познакомить с происхождением праздника Воспитывать уважение к матери как хранительнице семейного очага Воспитывать любовь и уважение к матери и бережное отношение к своей семье.	Оформление фото-стенда «Мы с мамой» Сюжетно-ролевые игры «Семья», «Дочки-матери», «Мамины помощники» Дидактические игры «Расскажи о маме», «Наша мама» Строительная игра «Замок для моей мамы» Аппликация «Фартук для мамы» Конкурс рисунков «Портрет моей любимой мамы» Беседы: «Мамы разные нужны – мамы разные важны», «Как я могу помочь маме», «Вот какая мама, золотая прямо». Чтение художественной литературы: Е. Благинина «Посидим в тишине», «Вот какая мама»,	Привлечение родителей к оформлению фото-стенда «Мы с мамой» Привлечение родителей к изготовлению атрибутов к сюжетно-ролевым играм Консультация «Быть матерью – это огромное счастье» Организация выставки работ родителей «Мама-мастерица» Привлечение родителей к реализации детско-родительских проектов «История возникновения праздника День Матери», «Профессии мамы»	Совместное планирование мероприятий для всего детского сада – групповых, межгрупповых, общесадовских, с привлечением родителей. Обмен опытом, проведение консультаций и мастер-классов по организации разнообразной детской деятельности. Конкурс на лучшее оформление группы к празднику День Матери. Организация выставки для педагогов в методическом

		<p>Л. Давыдова «Я маму люблю»,</p>  <p>С. Маршак «Мама приходит с работы» Совместный праздник «Вместе с мамой»</p>	<p>Организация совместного досуга родителей и детей</p>  <p>«Мамины угощения» Проведение совместного праздника «Вместе с мамой»</p>	<p>кабинете на тему «Планирование образовательного цикла «Моя мама».</p> 
<p>11 января –Всемирный день «Спасибо»</p>	<p>Познакомить детей с Всемирным днем «Спасибо» Закрепить правила вежливого общения детей со сверстниками и взрослыми. Познакомить с историей происхождения этого праздника; уточнить знания детей о добрых и вежливых словах, о правилах вежливого поведения</p>	<p>Квест «Волшебное слово» Игра Игровая ситуация «Найди и сложи» Дидактическая игра: «Кто быстрее» Дидактическая игра: «Собери цветы благодарности» Беседа Тема: «Чем отличаются вежливые люди от грубых» Тема: «Повторяем добрые слова» Просмотр мультфильмов: «Добро пожаловать», «Сказка про доброго носорога», «Чудовище», «Как ослик счастье искал». Прослушивание музыки: «Дорогою добра», «Доброта» (м/ф про Фунтика), Барбарики «Доброта», Леопольд «Ярко светит солнце»</p>	<p>Изготовление «Мирилки» (дома с родителями)— подушечка с аппликативной ладошкой. Если дети не находят в чем-то согласия, «Мирилка» приходит на помощь. Дети кладут свои ладошки на подушечку и произносят заветные слова: «Мирись, мирись, мирись...» Конспект активного занятия с родителями «Благодарное слово» Задание на дом: Попросите детей посчитать, сколько раз за день они говорят кому-либо спасибо, и сколько раз за день говорят спасибо им. Затем предложите детям в течение нескольких дней как можно чаще говорить людям спасибо. Обсудите с детьми, что изменилось в их жизни, когда они выполняли это домашнее задание</p>	<p>Совместное планирование мероприятий для всего детского сада. Проведение консультаций и мастер-классов. Проведение мероприятий в группе Тренинг для педагогов «Письмо благодарности» Фотоотчет «Неделя Добра» «Добра и уважения» Конкурс на лучшее стенгазета группы на «Международный день спасибо»</p>

6. Система мониторинга освоения ООП МОУ детского сада № 33

Мониторинг освоения ООП МОУ детского сада № 33 осуществляется 2 раза в год. Педагогическая диагностика, первичный мониторинг; первая половина сентября - 2 недели, итоговый мониторинг - вторая половина мая - 2 недели по «Педагогическому мониторингу в новом контексте образовательной деятельности. Изучение индивидуального развития детей. Старшая группа» / Ю.А.Афонькина – Волгоград: Учитель – 59 с.

Целевые ориентиры дошкольного образования, представленные в ФГОС ДО, следует рассматривать как социально-нормативные возрастные характеристики возможных достижений ребенка. Это ориентир для педагогов и родителей, обозначающий направленность воспитательной деятельности взрослых.

Планируемые результаты освоения программы с учетом ФОП и ФГОС ДО.

Результаты освоения Программы представлены в виде целевых ориентиров дошкольного образования, которые являются социально-нормативными возрастными характеристиками возможных достижений ребенка на этапе завершения уровня дошкольного образования.

Целевые ориентиры образования для детей старшей группы.

- Ребенок проявляет самостоятельность в разнообразных видах деятельности, стремится к проявлению творческой инициативы. Может самостоятельно поставить цель, обдумать путь к ее достижению, осуществить замысел и оценить полученный результат с позиции цели.
- Понимает состояния взрослых и других детей, выраженные в мимике, пантомимике, действиях, интонации речи, проявляет готовность помочь, сочувствие. Способен находить общие черты в настроении людей, музыки, природы, картины, скульптурного изображения. Высказывает свое мнение о причинах того или иного эмоционального состояния людей, понимает некоторые образные средства, которые используются для передачи настроения в изобразительном искусстве, музыке, в художественной литературе.
- Дети могут самостоятельно или с небольшой помощью воспитателя объединяться для совместной деятельности, определять общий замысел, распределять роли, согласовывать действия, оценивать полученный результат и характер взаимоотношений. Ребенок стремится регулировать свою активность: соблюдать очередность, учитывать права других людей. Проявляет инициативу в общении — делится впечатлениями со сверстниками, задает вопросы.
- Может предварительно обозначить тему игры, заинтересован совместной игрой. Согласовывает в игровой деятельности свои интересы и интересы партнеров, умеет объяснить замыслы, адресовать обращение партнеру. Проявляет интерес к игровому экспериментированию, к развивающим и познавательным играм; в играх с готовым содержанием и правилами действуют в точном соответствии с игровой задачей и правилами.
- Ребенок имеет богатый словарный запас. Речь чистая, грамматически правильная, выразительная. Значительно увеличивается запас слов, совершенствуется грамматический строй речи,

появляются элементарные виды суждений об окружающем. Ребенок пользуется не только простыми, но и сложными предложениями.

- Проявляет интерес к физическим упражнениям. Ребенок правильно выполняет физические упражнения, проявляет самоконтроль и самооценку. Может самостоятельно придумать и выполнить несложные физические упражнения.
- Самостоятельно выполняет основные культурно-гигиенические процессы (культура еды, умывание, одевание), владеет приемами чистки одежды и обуви с помощью щетки. Самостоятельно замечает, когда нужно вымыть руки или причесаться. Освоил отдельные правила безопасного поведения, способен рассказать взрослому о своем самочувствии и о некоторых опасных ситуациях, которых нужно избегать. Проявляет уважение к взрослым. Умеет интересоваться состоянием здоровья близких людей, ласково называть их. Стремится рассказывать старшим о своих делах, любимых играх и книгах. Внимателен к поручениям взрослых, проявляет самостоятельность и настойчивость в их выполнении, вступает в сотрудничество.
- Проявляет интеллектуальную активность. Может принять и самостоятельно поставить познавательную задачу и решить ее доступными способами. Проявляет интеллектуальные эмоции, догадку и сообразительность, с удовольствием экспериментирует. Испытывает интерес к событиям, находящимся за рамками личного опыта, интересуется событиями прошлого и будущего, жизнью родного города и страны, разными народами, животным и растительным миром.
- Знает свои имя, отчество, фамилию, пол, дату рождения, адрес, номер телефона, членов семьи, профессии родителей. Располагает некоторыми сведениями об организме, назначении отдельных органов, условиях их нормального функционирования. Охотно рассказывает о себе, событиях своей жизни, мечтах, достижениях, увлечениях. Имеет положительную самооценку, стремится к успешной деятельности. Имеет представления о семье, семейных и родственных отношениях, знает, как поддерживаются родственные связи, как проявляются отношения любви и заботы в семье, знает некоторые культурные традиции и увлечения членов семьи. Имеет представление о значимости профессий родителей, устанавливает связи между видами труда. Имеет развернутые представления о родном городе. Знает название своей страны, ее государственные символы, испытывает чувство гордости своей страной. Имеет некоторые представления о природе родной страны, достопримечательностях России и родного города. Имеет представления о многообразии растений и животных, их потребностях как живых организмов, владеет представлениями об уходе за растениями, некоторыми животными, стремится применять имеющиеся представления в собственной деятельности.
- Соблюдает установленный порядок поведения в группе, ориентируется в своем поведении не только на контроль воспитателя, но и на самоконтроль на основе известных правил, владеет приемами справедливого распределения игрушек, предметов. Понимает, почему нужно

выполнять правила культуры поведения, представляет последствия своих неосторожных действий для других детей. Стремится к мирному разрешению конфликтов.

- Слушает и понимает взрослого, действует по правилу или образцу в разных видах деятельности, способен к произвольным действиям, самостоятельно планирует и называет два-три последовательных действия, способен удерживать в памяти правило, высказанное взрослым, и действовать по нему без напоминания, способен аргументировать свои суждения, стремится к результативному выполнению работы в соответствии с темой, к позитивной оценке результата взрослым

7. Взаимодействие со специалистами

Каждый сотрудник ДОО четко знает концептуальные основы организации воспитательно-образовательного процесса в дошкольном учреждении, основные направления развития учреждения. Каждый специалист умеет размышлять над причинами успехов и неудач, ошибок и затруднений в воспитательно-образовательном процессе, несет изменения в последующую деятельность, добивается лучших результатов. Взаимодействие воспитателя со специалистами в дошкольном образовательном учреждении является неотъемлемым звеном успешного обучения и воспитания детей.

Формы взаимодействия педагога с логопедом:

Работа по речевому развитию детей проводится не только учителем-логопедом, но и в образовательной деятельности воспитателя, а также в режимных моментах, на прогулках, в вечерние и утренние часы. Правильная организация профилактической работы способствует снижению количества фонетических нарушений у детей.

Воспитатель осуществляет контроль за поставленными звуками в свободной и речевой деятельности; развивает:

- общую и мелкую моторику через игры и упражнения;

- фонематическое восприятие;

проводит:

- групповые, индивидуальные занятия по развитию речи с применением дидактических игр и упражнений на развитие всех компонентов речи;

- экскурсии, наблюдения, экспериментальную деятельность;

- беседы, ознакомление с произведениями художественной литературы;

- подвижные спортивные игры с речевым сопровождением на закрепление навыков правильного произношения звуков;

- игры на развитие пространственной ориентировки.

Совместный план работы учителя-логопеда и педагога

Мероприятия	Время проведения	Ответственный
Включение упражнений на развитие речевого дыхания в комплексы утренней гимнастики.	В течении учебного года	Учитель-логопед Климчук И.Н.
Использование элементов логоритмики на музыкальных развлечениях и досугах.	В течении учебного года	Учитель-логопед Климчук И.Н.
Привлечение воспитателей, инструктора по ФИЗО, музыкального руководителя к работе по автоматизации поставленных звуков.	В течении учебного года	Учитель-логопед Климчук И.Н.
Проведение консультаций для воспитателей: «Игры и упражнения для совершенствования фонематического восприятия и навыков звукового анализа у детей старшего дошкольного возраста».	Ноябрь	Учитель-логопед Климчук И.Н.
Консультации по запросу воспитателей	В течении года	Учитель-логопед Климчук И.Н.
Открытое подгрупповое занятие	Май	Учитель-логопед Климчук И.Н.

Формы взаимодействия педагога с музыкальным руководителем:

Взаимодействие музыкального руководителя и воспитателя включает в себя:

- ознакомление воспитателей с теоретическими вопросами музыкального образования детей;
- разъяснение содержания и методов работы по музыкальному образованию детей в каждой возрастной группе;
- обсуждение сценариев праздников и развлечений;
- участие в изготовлении праздничного оформления, декораций, костюмов, в оформлении интерьера дошкольного образовательного учреждения к праздникам;
- проведение праздников и развлечений с последующим анализом и обсуждением;
- участие в организации предметно-пространственной музыкальной развивающей среды ДОУ;
- индивидуальные и групповые консультации, в ходе которых обсуждаются вопросы - индивидуальной работы с детьми, музыкально-воспитательной работы в группах, используемый на занятиях музыкальный репертуар, вопросы организации музыкальной среды ДОУ.

Месяц	Старшая группа
Группа	

Сентябрь	Мероприятие «Здравствуй детский сад»
Октябрь	Тематический утренник «Осенние посиделки»
Ноябрь	«День матери»
Декабрь	Праздник «Здравствуй Новый год»
Январь	Рождественская ярмарка
Февраль	Праздник «81 год победы в Сталинградской битве» Смотр строя и песни к 23 февраля.
Март	Праздник «Мэри Поппинс в гостях у ребят»
	Развлечение «Широкая масленица»
Апрель	Развлечение «День космонавтики»
Май	Праздник «Поклонимся великим тем годам»

Формы взаимодействия педагога с инструктором по физкультуре:

Оснащение «Физкультурных уголков» в группах, пополнение развивающей среды для самостоятельной двигательной деятельности на прогулке, использование нетрадиционного оборудования.

Совместное проведение:

- ОД;
- Утренней гимнастики;
- Бодрящей гимнастики;
- Праздников и досугов;
- Недели здоровья и других тематических недель;
- Индивидуальная работа по освоению и совершенствованию ОВД;
- Разучивание и активное использование подвижных игр.

Месяц	Старшая группа
Сентябрь	Интегрированное спортивное мероприятие в рамках недели профилактики ДДТТ «Знатоки правил дорожного движения»
Декабрь	Зимние игры народов России на воздухе
Январь	Малые зимние олимпийские игры

Февраль	Спортивные эстафеты «Юные защитники Отечества»
Март	Спортивное развлечение «Быстрее, выше, сильнее»
Апрель	Эстафеты «Весне физкульт-привет!»
Май	Интегрированное спортивное мероприятие в рамках недели профилактики ДДТТ «Знатоки правил дорожного движения»

8. Програмно – методическое, материально – техническое обеспечение

Повышению качества образовательной работы с детьми способствует рационально-организованная развивающая среда. Она создает условия для многоплановой деятельности детей и педагогов, позволяет варьировать способы и формы организации их жизнедеятельности. Созданная ППРС, способствует развитию познавательной сферы, художественно-эстетическому развитию и сберегает психофизическое здоровье ребёнка. Пространство в группах оборудовано в соответствии с психолого-педагогическими, эстетическими и санитарно-гигиеническими требованиями:

- многофункциональность игрового оборудования и дидактического материала с учетом дифференцированного воспитания;
- присутствие предметов домашней обстановки;
- составлены и систематизированы разнообразные развивающие игры;
- физкультурно-оздоровительные центры содержат спортивное оборудование;
- обязательно выделено пространство для разнообразных видов детской деятельности в соответствии с возрастными особенностями детей и программными требованиями и принципами построения предметно-развивающей среды. Это уголки - музыкально-театрализованной, изобразительной, речевой деятельности, центры экологической и опытно-экспериментальной деятельности, центры познавательной деятельности, уголок ПДД и ОБЖ.

Все предметы и оборудование в группе преобразованы в гармоничное сочетание по цвету, стилю и материалам.

При формировании предметной среды наша цель – предоставление детям как можно больших возможностей для разнообразной, активной, инициативной, целенаправленной деятельности.

Подлинно творческое развитие ребенка обеспечит только единство развивающей предметной среды и содержательного общения взрослых с детьми. Поэтому в группе организуется педагогически целесообразное, личностно-ориентированное взаимодействие взрослого и ребенка.

Основные заботы педагога связаны с развитием интересов, способностей каждого ребенка, стимулированием активности, самостоятельности. Свободная, разнообразная деятельность в условиях обогащенной развивающей педагогической среды позволяет ребенку проявить любознательность, познавать окружающее без принуждения, стремиться к творческому отображению познаваемого. В условиях развивающей среды ребенок реализует свое право на свободу выбора деятельности.

Центры развития	Оборудование и материалы
«Центр двигательной активности»	<p>Оборудование для прыжков: обручи цветные, скакалки.</p> <p>Оборудование для катания, бросания, ловли: мячи резиновые разных диаметров, кегли, кольцеброс.</p> <p>Атрибуты для профилактики плоскостопия: массажные коврики разной текстуры.</p> <p>Дидактические и наглядные материалы по различным видам спорта.</p>
«Центр творчества»	<p>Материалы для конструирования:</p> <p>Строительные наборы «Лего» крупный, средний, мелкий, мягкий.</p> <p>Мозаика крупная, мелкая.</p> <p>Бросовый материал: природные материалы.</p> <p>Материалы для продуктивной деятельности:</p> <p>Наборы цветных карандашей, фломастеров, гуашь, акварель, цветные восковые мелки и т.п.</p> <p>Кисточки - тонкие и толстые.</p> <p>Баночки для промывания ворса кисти от краски, ватные палочки и зубочистки для нетрадиционной техники рисования.</p> <p>Бумага для рисования разного формата.</p> <p>Пластилин, мелки.</p> <p>Доски для лепки.</p> <p>Стеки разной формы.</p> <p>Розетки для клея.</p> <p>Подборка бросового материала (коробки, пробки, и др.).</p> <p>Инструменты: ножницы с тупыми концами.</p>
«Центр живой природы»	<p>Познавательная природоведческая литература.</p> <p>Иллюстрации с изображением признаков сезона.</p> <p>Изображения явлений природы</p> <p>Муляжи овощей и фруктов.</p> <p>Календарь природы.</p> <p>Макет «Времена года»</p> <p>Инвентарь для ухода за комнатными растениями.</p> <p>Корзины, вазы.</p> <p>Иллюстрации растений.</p> <p>Иллюстрации с изображением животных.</p> <p>Иллюстрации с изображением общих признаков растений (корень, стебель, листья, цветок, плод).</p>
Центр познавательного развития»	<p>Календарь природы.</p> <p>Макет «Времена года»</p> <p>Иллюстрации «Времена года».</p>

	<p>Природный материал (камни, шишки, песок, листья, пучки пшеницы, сухоцветы)</p> <p>Серии картинок «Времена года»</p> <p>Геометрические плоскостные фигуры и объёмные формы, различные по цвету, размеру</p> <p>Тематические наборы картинок «Одежда, обувь», «Посуда», «Профессии. Человечки, схемы, знаки», «Игрушки. Инструменты. Спортивный инвентарь», «Овощи, фрукты, ягоды», «Животные», игрушки, транспорт, профессии», «Продукты питания», «Рыбы. Насекомые», «Птицы».</p> <p>Серия наглядно-дидактических пособий «Домашние животные»; «Домашние птицы»; «Морские обитатели».</p> <p>Мелкая и крупная геометрическая мозаика.</p> <p>Настольно-печатные игры разнообразной тематики и содержания.</p> <p>Пазлы.</p>
«Книжный уголок»	<p>Стеллаж для книг соответствующей возрасту (5-6 лет) литературой.</p> <p>Дидактические наглядные материалы.</p> <p>Иллюстрации к художественным произведениям.</p> <p>Набор «Букв» на магнитах.</p> <p>Алфавит в картинках.</p>
«Центр игры»	<p>Игровой модуль «Кухня», наборы кухонной и чайной посуды, набор овощей и фруктов.</p> <p>Машины крупные и средние, грузовые и легковые, самолёт.</p> <p>Оборудование для сюжетно-ролевых игр «Парикмахерская», «Больница», др.</p> <p>Куклы, кровать, коляски,</p> <p>Фигурки средней величины: дикие и домашние животные.</p> <p>Набор резиновых игрушек.</p> <p>Настольные игры.</p> <p>Кубики.</p>
«Центр театрализации и музицирования»	<p>Музыкальные инструменты (металлофон, маракасы, и др);</p> <p>подборка детских музыкальных произведений.</p> <p>Различные виды театра</p> <p>Мягкие набивные игрушки для дидактических игр.</p>

9. Список методической литературы

Учебно-методический комплекс программы	
	Педагогический мониторинг в новом контексте образовательной деятельности. Изучение индивидуального развития детей. Старшая группа/ Ю.А. Афонькина. – Волгоград: Учитель. -59.
	Образовательная область «Социально-коммуникативное развитие»
	Буре Р. С. Социально-нравственное воспитание дошкольников. Для занятия с детьми (3-7 лет), 2016. – М.: МОЗАИКА – СИНТЕЗ, 2016.-80 с.
	Буре Р.С. Мы друг другу помогаем\ Воспитание гуманных чувств и отношений: Уч.-нагл. Пос. для проведения бесед с дошкольниками 5 -7 лет/авт.-сост.Р. С. Буре; худ. И. А. Беличко. –СПб.: ДЕТСТВО-ПРЕСС, 2006.-28с.: ил.

Куцакова Л. В. Трудовое воспитание в детском саду: Для занятий с детьми 3-7 лет, – М.: МОЗАИКА – СИНТЕЗ, 2016. – 128 с.
Белая К. Ю. Формирование основ безопасности у дошкольников. Для занятий с детьми 2-7 лет, – М.: МОЗАИКА – СИНТЕЗ, 2016.- 64 с.
Образовательная область «Познавательное развитие»
Региональная программа «Воспитание маленького Волжанина»
Первая научная лаборатория/ А. И. Шапиро. – М.: ТЦ «Сфера» 2017. – 128с.
Веракса Н.Е., Веракса А. Н. Проектная деятельность дошкольников.
Веракса Н. Е., Галимов О. Р. Познавательно-исследовательская деятельность дошкольников (4-7 лет).
Дыбина О. В. Ознакомление с предметным и социальным окружением: Старшая группа ,2016. – М.: МОЗАИКА – СИНТЕЗ, 2016. – 96 с.
Соломенникова О. А. Ознакомление с природой в детском саду. Старшая группа ,2016. – М.: МОЗАИКА – СИНТЕЗ, 2016.- с.
Неизведанное рядом. Опыты и эксперименты для дошкольников/ Дыбина О. В. – М.: ТЦ «Сфера» 2017. – 192с.
Помораева И.А., Позина В.А. Формирование элементарных математических представлений. Старшая группа. – М.: МОЗАИКА – СИНТЕЗ, 2016. – 64 с.
Образовательная область «Речевое развитие»
Гербова В. В. Развитие речи в детском саду. Старшая группа. –М.: Мозаика –Синтез, 2016. -80с.: цв. вкл.
Занятия по развитию речи в детском саду: Книга для воспитателя детского сада./Ф.А. Сохин, О.С.Ушакова, А.Г. Арушанова и др; Под редакцией О.С. Ушаковой – М: Просвещение.
Хрестоматия для чтения детям в детском саду и дома: 5-6 лет. – М. Мозаика-Синтез, 2017. – 320 с.
Ознакомление дошкольников с литературой и развитие речи/ О. С. Ушакова-М.: ТЦ «Сфера» 2017. – 288с.
Образовательная область «Художественно-эстетическое развитие»
Комарова Т.С. Изобразительная деятельность в детском саду: Старшая группа. – М.: МОЗАИКА – СИНТЕЗ, 2016. -96.: цв. вкл.
Куцакова Л.В. Конструирование из строительного материала: Старшая группа – М.: МОЗАИКА – СИНТЕЗ, 2016.
Парциальная программа по музыкальному воспитанию детей дошкольного возраста «Ладушки» И. Каплуновой, И. Новоскольцевой
Сказки народов мира. «Госпожа Метелица», пересказ с нем. А. Введенского, под редакцией С.Я. Маршака, из сказок братьев Гримм; «Жёлтый аист»
Образовательная область «Физическая культура»
Пензулаева Л. И. Физическая культура в детском саду: Старшая группа – М.: МОЗАИКА – СИНТЕЗ, 2016.
Пензулаева Л. И. Оздоровительная гимнастика: комплексы упражнений для детей 3-7лет.
Нищева Н.В. Подвижные и дидактические игры на прогулке. –СПб.: ООО «Издательство «ДЕТСТВО –ПРЕСС», 2014. – 192 с.
Наглядно-дидактические пособия для работы с детьми, детская литература. Серия «Мир в картинках»: «Государственные символы России»; «День Победы». Плакаты: «Водный транспорт»; «Воздушный транспорт»; «Спецтранспорт»;

Серия «Мир в картинках»: «Авиация»; «Автомобильный транспорт»; «Водный транспорт»; «Профессии».

Плакаты: «Счет до 10»; «Цвет»; «Форма».

Плакаты: «Домашние животные»; «Домашние питомцы»; «Домашние птицы»; «Овощи»; «Перелетные птицы»; «Зимующие птицы», «Насекомые»; «Морские обитатели»; «Погодные явления»; «Деревья и листья»; «Грибы»; «Фрукты», «Пресноводные рыбы».

Серия «Рассказы по картинкам»: «Весна»; «Времена года»; «Зима»; «Лето»; «Осень»; «Родная природа».

Дидактический материал с картинками «Композиторы»

Серия «Народное искусство — детям»: «Гжель»; «Городецкая роспись по дереву»; «Дымковская игрушка»; «Музыкальные инструменты»; «Хохлома».

Плакаты: «Гжель. Изделия. Гжель «Орнаменты. «Хохлома. Изделия»; «Хохлома. Орнаменты».

Серия «Спортивный инвентарь».

Серия «Рассказы по картинкам»: «Зимние виды спорта»; «Летние виды спорта»; «Как правильно вести себя за столом во время еды»

Серия «Расскажите детям о...»: «Расскажите детям о зимних видах спорта»; «Расскажите детям об олимпийских играх»; «Расскажите детям об олимпийских чемпионах».

Плакаты: «Космос и планеты», «Эмоции», «Моё тело»

10. Приложение

План воспитательной работы с детьми (приложение 1)

Программа работы с родителями (приложение 2)